

СОГЛАСОВАНО

Министр образования Ставропольского края
(подпись)

Министерство образования Ставропольского края
(подпись)

Козлова Е.В.
(расшифровка)
15 января 2020г.

Учитель

ПЛАН ФИНАНСОВО-ХОЗЯЙСТВЕННОЙ ДЕЯТЕЛЬНОСТИ
на 2020 г. и плановый период 2021 и 2022 годов

от "15" января 2020 года

Учреждение Министерство образования Ставропольского края

Учреждение Государственное бюджетное профессиональное образовательное учреждение «Игтергал» (ГБПОУ ГРК «Игтергал»)

Единица измерения: руб.

Раздел 1. Поступления и выплаты

Наименование	Код ВР	2020г. текущий финансовый год				2021г. первый год планового периода				2022г. второй год планового периода								
		в том числе				в том числе				в том числе								
		Всего	Субсидии на выполнение государственного задания	Субсидии на иные цели	Субсидии на капитальные вложения	Всего	Субсидии на выполнение государственного задания	Субсидии на иные цели	Субсидии на капитальные вложения	Всего	Субсидии на выполнение государственного задания	Субсидии на иные цели	Субсидии на капитальные вложения					
Остаток средств на начало года		1 139 939,27	-	-	-	1 139 939,27	-	-	-	-	-	-	-	-	-	-	-	-
Возврат неиспользованных остатков субсидий прошлых лет в доход бюджета (-)		-	-	-	-	-	-	-	-	-	-	-	-	-	-	-	-	-
Возврат остатка субсидии на выполнение государственного задания в объеме, соответствующем недостатку показателя государственного задания (-)		-	-	-	-	-	-	-	-	-	-	-	-	-	-	-	-	-
Поступления от доходов, всего:	X	78 221 131,14	55 326 451,14	6 999 680,00	78 361 990,21	55 612 310,21	6 999 680,00	15 750 000,00	78 685 239,42	55 935 359,32	6 999 680,00	15 750 000,00	78 685 239,42	55 935 359,32	6 999 680,00	15 750 000,00	14 020 000,00	14 020 000,00
от оказания услуг (выполнения работ) на платной основе	130	13 965 000,00	-	-	13 965 000,00	-	-	-	14 020 000,00	-	-	-	14 020 000,00	-	-	-	14 020 000,00	-
от образовательной деятельности	130	7 950 000,00	-	-	7 950 000,00	-	-	-	7 950 000,00	-	-	-	7 950 000,00	-	-	-	7 950 000,00	-
в том числе:																		
от реализации основных профессиональных образовательных программ	130	7 950 000,00	-	-	7 950 000,00	-	-	-	7 950 000,00	-	-	-	7 950 000,00	-	-	-	7 950 000,00	-
от реализации образовательных программ среднего	130	4 000 000,00	-	-	4 000 000,00	-	-	-	4 000 000,00	-	-	-	4 000 000,00	-	-	-	4 000 000,00	-
от реализации основных программ профессионального	130	450 000,00	-	-	450 000,00	-	-	-	450 000,00	-	-	-	450 000,00	-	-	-	450 000,00	-
от реализации дополнительных	130	3 500 000,00	-	-	3 500 000,00	-	-	-	3 500 000,00	-	-	-	3 500 000,00	-	-	-	3 500 000,00	-
в том числе:																		
от реализации основных дополнительных	130	3 500 000,00	-	-	3 500 000,00	-	-	-	3 500 000,00	-	-	-	3 500 000,00	-	-	-	3 500 000,00	-
от прочих видов деятельности	130	6 015 000,00	-	-	6 015 000,00	-	-	-	6 070 000,00	-	-	-	6 070 000,00	-	-	-	6 070 000,00	-
из них:																		
от учебно-производственной деятельности мастеров и учебных хозяйств	130	1 700 000,00	-	-	1 700 000,00	-	-	-	1 700 000,00	-	-	-	1 700 000,00	-	-	-	1 700 000,00	-
от деятельности столовых	130	115 000,00	-	-	115 000,00	-	-	-	115 000,00	-	-	-	115 000,00	-	-	-	115 000,00	-




Коды	75.01.2
Дата	07200014
По сводному реестру	075
глава по БК	07200192
По сводному реестру	2625018855
ИНН	262501001
КПП	383
по ОКЕИ	

Наименование	Код ВР	2020г. текущий финансовый год					2021г. первый год планового периода					2022г. второй год планового периода				
		в том числе					в том числе					в том числе				
		Всего	Субсидии на выполнение государственного задания	Субсидии на иные цели	Субсидии на капитальные вложения	Поступления от приносящей доход деятельности	Всего	Субсидии на выполнение государственного задания	Субсидии на иные цели	Субсидии на капитальные вложения	Поступления от приносящей доход деятельности	Всего	Субсидии на выполнение государственного задания	Субсидии на иные цели	Субсидии на капитальные вложения	Поступления от приносящей доход деятельности
				в т.ч. Гранты					в т.ч. Гранты					в т.ч. Гранты		
от деятельности облектигий	130	4 200 000,00	-	-	-	4 200 000,00	-	-	-	4 200 000,00	-	-	-	-	4 200 000,00	
иные субсидии, предоставленные из областного бюджета	180	6 999 680,00	-	6 999 680,00	-	6 999 680,00	-	6 999 680,00	-	6 999 680,00	-	6 999 680,00	-	-	6 999 680,00	
из н.к.	440	25 000,00	-	-	-	25 000,00	-	-	-	25 000,00	-	-	-	-	25 000,00	
от уменьшения стоимости материальных запасов	440	25 000,00	-	-	-	25 000,00	-	-	-	25 000,00	-	-	-	-	25 000,00	
прочие поступления	150	2 000 000,00	-	-	-	2 000 000,00	-	-	-	2 000 000,00	-	-	-	-	2 000 000,00	
Гранты	150	2 000 000,00	-	-	-	2 000 000,00	-	-	-	2 000 000,00	-	-	-	-	2 000 000,00	
прочие безвозмездные поступления	150	2 000 000,00	-	-	-	2 000 000,00	-	-	-	2 000 000,00	-	-	-	-	2 000 000,00	
выдача уменьшающих доходов, всего	189	295 000,00	-	-	-	295 000,00	-	-	-	295 000,00	-	-	-	-	295 000,00	
из н.к.	189	45 000,00	-	-	-	45 000,00	-	-	-	45 000,00	-	-	-	-	45 000,00	
налог на прибыль	189	250 000,00	-	-	-	250 000,00	-	-	-	250 000,00	-	-	-	-	250 000,00	
налог на добавленную стоимость	189	250 000,00	-	-	-	250 000,00	-	-	-	250 000,00	-	-	-	-	250 000,00	
Выплаты по раскладам, всего:	X	78 361 070,41	55 526 451,14	6 999 680,00	16 834 939,27	78 361 070,41	55 526 451,14	6 999 680,00	16 834 939,27	78 361 070,41	55 526 451,14	6 999 680,00	16 834 939,27	78 361 070,41	55 526 451,14	
в том числе:																
иные выплаты персоналу	X	52 263 180,00	42 967 000,00	-	9 296 180,00	52 263 180,00	42 967 000,00	-	9 296 180,00	52 263 180,00	42 967 000,00	-	9 296 180,00	52 263 180,00	42 967 000,00	
из н.к.																
фонд оплаты труда	111	40 090 000,00	33 000 000,00	-	7 090 000,00	40 090 000,00	33 000 000,00	-	7 090 000,00	40 090 000,00	33 000 000,00	-	7 090 000,00	40 090 000,00	33 000 000,00	
в том числе:																
педагогических работников	111	19 600 000,00	17 100 000,00	-	2 500 000,00	19 600 000,00	17 100 000,00	-	2 500 000,00	19 600 000,00	17 100 000,00	-	2 500 000,00	19 600 000,00	17 100 000,00	
преподавателей и мастеров производственного обучения	111	18 000 000,00	15 600 000,00	-	2 400 000,00	18 000 000,00	15 600 000,00	-	2 400 000,00	18 000 000,00	15 600 000,00	-	2 400 000,00	18 000 000,00	15 600 000,00	
учебно-вспомогательного персонала	111	690 000,00	500 000,00	-	190 000,00	690 000,00	500 000,00	-	190 000,00	690 000,00	500 000,00	-	190 000,00	690 000,00	500 000,00	
административно-управленческого персонала	111	8 600 000,00	6 600 000,00	-	2 000 000,00	8 600 000,00	6 600 000,00	-	2 000 000,00	8 600 000,00	6 600 000,00	-	2 000 000,00	8 600 000,00	6 600 000,00	
обслуживающего персонала	111	11 200 000,00	8 800 000,00	-	2 400 000,00	11 200 000,00	8 800 000,00	-	2 400 000,00	11 200 000,00	8 800 000,00	-	2 400 000,00	11 200 000,00	8 800 000,00	
иные выплаты персоналу учреждений, за исключением фонда	112	66 000,00	1 000,00	-	65 000,00	66 000,00	1 000,00	-	65 000,00	66 000,00	1 000,00	-	65 000,00	66 000,00	1 000,00	
иные выплаты, за исключением фонда																
оплаты труда учреждений, лицам, привлекаемым согласно законодательству для выполнения	113	33 000,00	-	-	33 000,00	33 000,00	-	-	33 000,00	33 000,00	-	-	-	33 000,00	33 000,00	
запасов по обязательному социальному страхованию на выплаты по оплате труда работников и иные выплаты работникам	119	12 107 180,00	9 965 000,00	-	2 141 180,00	12 107 180,00	9 965 000,00	-	2 141 180,00	12 107 180,00	9 965 000,00	-	2 141 180,00	12 107 180,00	9 965 000,00	
социальные и иные выплаты населению	320	6 999 680,00	-	-	6 999 680,00	6 999 680,00	-	-	6 999 680,00	6 999 680,00	-	-	-	6 999 680,00	6 999 680,00	
из н.к.																
социальные выплаты гражданам, кроме публичных нормативных социальных выплат	321	187 100,00	-	-	187 100,00	187 100,00	-	-	187 100,00	187 100,00	-	-	-	187 100,00	187 100,00	
из н.к.	340	6 812 580,00	-	-	6 812 580,00	6 812 580,00	-	-	6 812 580,00	6 812 580,00	-	-	-	6 812 580,00	6 812 580,00	
премии и гранты	340	-	-	-	-	-	-	-	-	-	-	-	-	-	-	
Уплата налогов, сборов и иных платежей	850	1 556 631,74	1 183 040,12	-	373 591,62	1 556 631,74	1 183 040,12	-	373 591,62	1 556 631,74	1 183 040,12	-	373 591,62	1 556 631,74	1 183 040,12	
из н.к.																
налог на имущество и земельный налог	851	1 511 819,74	1 148 983,12	-	362 836,62	1 511 819,74	1 148 983,12	-	362 836,62	1 511 819,74	1 148 983,12	-	362 836,62	1 511 819,74	1 148 983,12	
уплата прочих налогов и сборов	852	6 812,00	5 177,00	-	1 635,00	6 812,00	5 177,00	-	1 635,00	6 812,00	5 177,00	-	1 635,00	6 812,00	5 177,00	
уплата иных платежей	853	38 000,00	28 880,00	-	9 120,00	38 000,00	28 880,00	-	9 120,00	38 000,00	28 880,00	-	9 120,00	38 000,00	28 880,00	
закупка товаров, работ, услуг для обеспечения государственных нужд	244	18 541 578,67	11 376 411,02	-	7 165 167,65	18 541 578,67	11 376 411,02	-	7 165 167,65	18 541 578,67	11 376 411,02	-	7 165 167,65	18 541 578,67	11 376 411,02	
из н.к.																
прочая закупка товаров, работ и услуг для обеспечения	244	18 541 578,67	11 376 411,02	-	7 165 167,65	18 541 578,67	11 376 411,02	-	7 165 167,65	18 541 578,67	11 376 411,02	-	7 165 167,65	18 541 578,67	11 376 411,02	
из н.к.																
услуги связи	244	185 000,00	-	-	185 000,00	185 000,00	-	-	185 000,00	185 000,00	-	-	-	185 000,00	185 000,00	
транспортные услуги	244	130 000,00	-	-	130 000,00	130 000,00	-	-	130 000,00	130 000,00	-	-	-	130 000,00	130 000,00	
коммунальные услуги	244	12 731 933,25	9 676 269,27	-	3 055 663,98	12 731 933,25	9 676 269,27	-	3 055 663,98	12 731 933,25	9 676 269,27	-	3 055 663,98	12 731 933,25	9 676 269,27	
арендная плата за пользование имуществом	244	-	-	-	-	-	-	-	-	-	-	-	-	-	-	
работы, услуги по содержанию имущества, всего, из н.к.	244	1 032 000,00	82 000,00	-	950 000,00	1 032 000,00	82 000,00	-	950 000,00	1 032 000,00	82 000,00	-	950 000,00	1 032 000,00	82 000,00	

2. Сведения по выплатам на закупки товаров, работ, услуг


Наименование показателя	Сумма									
	всего на закупки					в том числе:				
	на 2020 г. очередной финансовый год	на 2021 г. 1-ый год планового периода	на 2022 г. 2-ой год планового периода	на 2020 г. очередной финансовый год	на 2021 г. 1-ый год планового периода	на 2022 г. 2-ой год планового периода	на 2020 г. очередной финансовый год	на 2021 г. 1-ый год планового периода	на 2022 г. 2-ой год планового периода	в соответствии с Федеральным законом от 18 июля 2011 г. N 223-ФЗ "О закупках товаров, работ, услуг отдельными видами юридических лиц"
Выплаты по расходам на закупку товаров, работ, услуг всего:	18 728 678,67	17 464 378,47	17 475 147,58	14 666 910,71	14 242 574,59	14 242 574,59	4 203 079,17	3 221 803,88	4 203 079,17	3 232 572,99
в том числе: на оплату контрактов заключенных до начала очередного финансового года:	141 311,21			141 311,21						
на закупку товаров работ, услуг по году начала закупки:	18 587 367,46	17 464 378,47	17 475 147,58	14 525 599,50	14 242 574,59	14 242 574,59	4 203 079,17	3 221 803,88	4 203 079,17	3 232 572,99

Заместитель руководителя по финансово-экономическим вопросам


(подпись)


Асаулка К.П.
(расшифровка подписи)

Главный бухгалтер


(подпись)

Матвеева О.А.
(расшифровка подписи)

Исполнитель


(подпись)

Асаулка К.П.
(расшифровка подписи)